



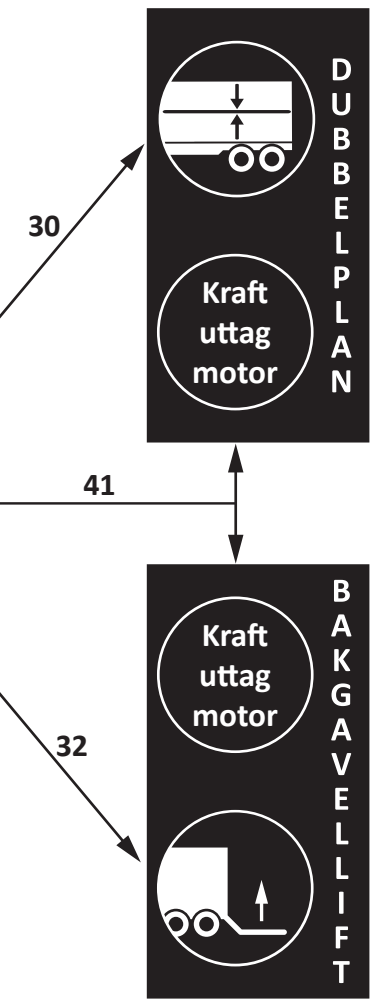

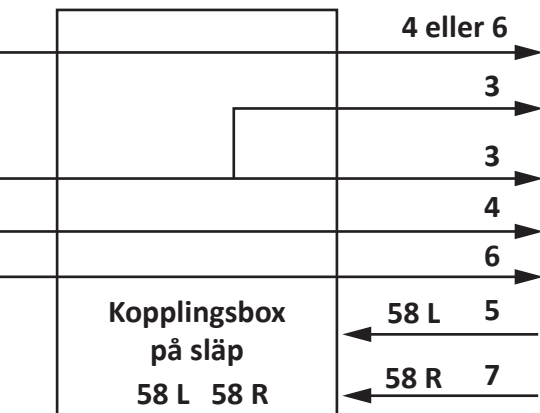
# P-LIGHT Magnum anpassad för drift av bakgavellift och dubbelplan på släp

Batterikapacitet:	200Ah
Spänning:	24V
Laddning:	30A (=3 st 10A styrenheter)
Max samtidigt uttag:	270W (11A)
Kraftuttag (PTO):	Max 300A

P-LIGHT skall seriekopplas i belysningskretsen



<b>S</b>	VBG/15-pin ISO 12098
<b>LK</b>	+24V 12/9
<b>ÄÖ</b>	
<b>PN</b>	
<b>VT</b>	Gnd(-) 1/4
<b>AA</b>	58L 5/5
<b>GK</b>	58R 6/6
<b>NT</b>	
<b>S</b>	



Kabelarea inkoppling P-LIGHT:	
In	
3.	2,5 mm <sup>2</sup>
4.	2,5 mm <sup>2</sup>
6.	2,5 mm <sup>2</sup>
Ut	
5.	Max 100W
7.	Max 100W
9.	Max 200W
30, 31 och 32.	Max 200W
41.	Kraftuttag (PTO) Max 300A

